
**DE ARRESTEN VAN DE RAAD VAN STATE
IN ENKELE CIJFERS – VERGELIJKING
VAN DE XII^{DE} EN DE VI^{DE} KAMERS
ANNO 2022**

**LES ARRÊTS DU CONSEIL D'ÉTAT EN
QUELQUES CHIFFRES – COMPARAISON
DES VI^E ET XII^E CHAMBRES ANNO 2022**

TESS LEPPERS en/et MAËLLE RIXHON



SAMENVATTING

Voor deze bijdrage hebben de auteurs alle arresten gewezen op het gebied overheidsopdrachten van de XII^{de} en de VI^{de} kamers van de Raad van State van 2022 geanalyseerd. De bedoeling van de bijdrage is om voornamelijk cijfermatige gegevens te verstrekken, ter informatie en illustratie voor onderzoekers en professionelen. Deze bijdrage is tweetalig en presenteert zowel, *mutatis mutandis*, de gegevens van de Nederlandstalige arresten van de XII^{de} kamer en de Franstalige arresten van de VI^{de} kamer.

De auteurs willen erop wijzen dat de zaken voor de Raad van State in verschillende mate complex zijn, wat niet tot uiting komt in de cijfers. Daarom is het belangrijk te benadrukken dat er geen ongepaste conclusies kunnen worden genomen uit deze bijdrage.

RÉSUMÉ

La présente contribution est le fruit de l'analyse de l'ensemble des arrêts rendus par les VI^e et XII^e chambres du Conseil d'État durant l'année 2022 en matière de marchés publics. Elle a pour but de livrer des données principalement chiffrées, aussi précises que possible, qui pourront intéresser les chercheurs et praticiens. La présente contribution est bilingue et présente, *mutatis mutandis*, les données de la VI^e chambre en français et celles de la XII^e chambre en néerlandais.

Les auteures tiennent à souligner que les affaires traitées devant le Conseil d'État présentent des degrés de complexité variables que les chiffres ne reflètent pas. Il importe donc de ne pas en tirer des conclusions indues.

INHOUDSOPGAVE

- I. Een cijfermatig overzicht van de arresten van de XII^{de} en de VI^{de} kamers / Les VI^e et XII^e chambres en 2022: les arrêts et leur issue en chiffres 4
 - A. Overzicht van het aantal arresten van de XII^{de} en de VI^{de} kamers van de Raad van State / Aperçu du nombre d'arrêts rendus par les VI^e et XII^e chambres du Conseil d'État. 4
 - 1° *Algemeen overzicht van de arresten van de XII^{de} kamer van de Raad van State / Aperçu général des arrêts rendus par la VI^e chambre du Conseil d'État. 4*
 - 2° *Vergelijking: UDN-arresten (NL/FR) / Comparaison: arrêts suite à une demande de suspension selon la procédure d'extrême urgence (FR/NL). 6*
 - 3° *Vergelijking arresten met een verzoek tot nietigverklaring (NL/FR) / Comparaison: arrêts suite à une requête en annulation (FR/NL) 7*
 - B. Overzicht van de beslissingen van de arresten met verzoeken tot schorsing bij uiterst dringende noodzakelijkheid / Aperçu

de l'issue des arrêts rendus à la suite d'une demande de suspension selon la procédure d'extrême urgence	8
1° <i>Algemeen overzicht van de beslissingen / Aperçu général de l'issue des arrêts</i>	8
2° <i>Vergelijking van het aantal schorsingen (NL/FR) / Comparaison du nombre de suspensions (NL/FR)</i>	9
3° <i>Vergelijking van de verhouding van het aantal schorsingen ten aanzien van de UDN-arresten waarbij de Raad van State ten gronde heeft geoordeeld (NL/FR) / Comparaison entre le nombre d'arrêts prononçant la suspension par rapport au nombre d'arrêts au fond sur demande de suspension (FR/NL)</i>	9
4° <i>Vergelijking van het aantal verwerpingen (inhoudelijke beoordeling – NL/FR) / Comparaison du nombre de rejet (examen au fond – FR/NL)</i>	10
5° <i>Vergelijking van de verhouding van het aantal verwerpingen (inhoudelijke beoordeling – NL/FR) / Comparaison entre le nombre d'arrêts prononçant le rejet par rapport au nombre d'arrêts au fond sur demande de suspension (FR/NL)</i>	11
6° <i>Vergelijking van het aantal keren een partij afstand heeft gedaan van geding (NL/FR) / Comparaison du nombre de fois où une partie se désiste d'une affaire (FR/NL)</i>	12
7° <i>Vergelijking: verwerping zonder inhoudelijke beoordeling (NL/FR) / Comparaison: fin de la procédure de manière formelle (FR/NL)</i>	12
C. <i>Overzicht van de beslissingen met verzoeken tot nietigverklaring / Aperçu de l'issue des arrêts rendus à la suite d'une requête en annulation</i>	13
1° <i>Algemeen overzicht van de beslissingen / Aperçu général de l'issue des arrêts</i>	13
2° <i>Vergelijking van het aantal vernietigingen (NL/FR) / Comparaison du nombre d'annulations (FR/NL)</i>	15
3° <i>Vergelijking van de verhouding van het aantal nietigverklaringen ten aanzien van de arresten met verzoek tot nietigverklaring waarbij de Raad van State ten gronde heeft geoordeeld (NL/FR) / Comparaison entre le nombre d'arrêts prononçant l'annulation par rapport au nombre d'arrêts au fond sur l'annulation (FR/NL)</i>	15
4° <i>Vergelijking van het aantal verwerpingen (inhoudelijke beoordeling – NL/FR) / Comparaison du nombre de rejet (examen au fond – FR/NL)</i>	16
5° <i>Vergelijking van de verhouding van het aantal verwerpingen ten aanzien van de arresten met verzoek tot nietigverklaring waarbij de Raad van State ten gronde heeft geoordeeld. (NL/FR) / Comparaison entre le nombre d'arrêts prononçant le rejet par rapport au nombre d'arrêts au fond sur requête en annulation (FR/NL)</i>	17
6° <i>Vergelijking van het aantal arresten met afstand van geding (NL/FR) / Comparaison du nombre de désistement (FR/NL)</i>	18

7°	<i>Vergelijking: verwerping zonder inhoudelijke beoordeling (NL/FR) / Comparaison: fin de la procédure de manière formelle (FR/NL)</i>	19
II.	De adviezen van de auditeurs van de arresten van de XII ^{de} en de VI ^{de} kamers (beoordeling ten gronde) / Les VI ^e et XII ^e chambres en 2022: les avis des auditeurs	19
III.	De duur van het verloop van een zaak voor de XII ^{de} en de VI ^{de} kamers / Les VI ^e et XII ^e chambres en 2022: durée des affaires	20
A.	De XII ^{de} kamer	20
B.	La VI ^e chambre	21
1°	<i>Aperçu général</i>	21
2°	<i>Demandes de suspension selon la procédure d'extrême urgence</i>	21
3°	<i>Requêtes en annulation</i>	22



I. Een cijfermatig overzicht van de arresten van de XII^{de} en de VI^{de} kamers / Les VI^e et XII^e chambres en 2022: les arrêts et leur issue en chiffres

A. Overzicht van het aantal arresten van de XII^{de} en de VI^{de} kamers van de Raad van State / Aperçu du nombre d'arrêts rendus par les VI^e et XII^e chambres du Conseil d'État

1° *Algemeen overzicht van de arresten van de XII^{de} kamer van de Raad van State / Aperçu général des arrêts rendus par la VI^e chambre du Conseil d'État*

Voor de analyse van de Nederlandstalige arresten van de Raad van State inzake overheidsopdrachten van 2022, hebben wij gebruik gemaakt van de toepassing "recente arresten" onder het tabblad "Nieuws" van de website van de Raad van State en per maand alle arresten onder de titel "overheidsopdrachten en openbare werken" geanalyseerd.¹ Onder deze rubriek werden 152 arresten weergegeven die werden onderzocht voor deze bijdrage.

Pour les arrêts francophones, tout au long de l'année 2022, nous avons collectionné les arrêts rendus par la VI^e² chambre, classés sous la rubrique "Marchés et travaux publics" sur la page "Décisions récentes"³ sous l'onglet "Actualité" du site

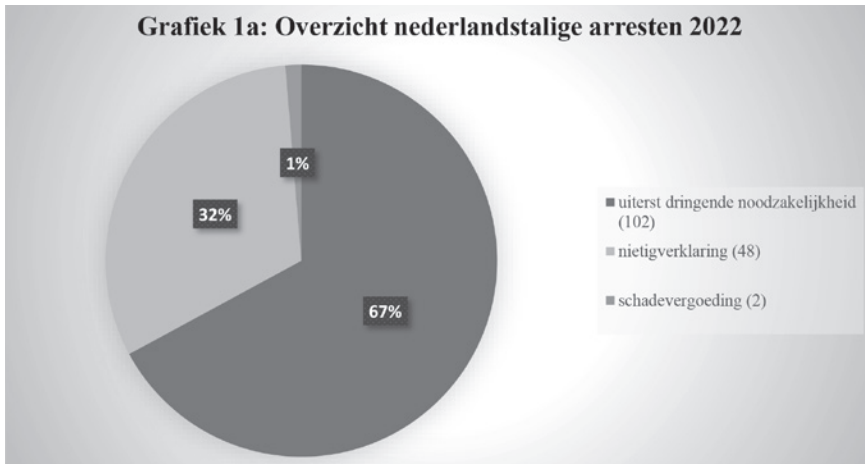
1 www.raadvst-consetat.be/?page=lastmonth&lang=nl.

2 Pour être précise, il convient de souligner qu'en 2022, un arrêt a été rendu par la V^e chambre *bis* (francophone). Celui-ci est également pris en compte dans la présente contribution. Les arrêts visés comme étant ceux de la VI^e chambre (francophone) comprennent donc également cet arrêt-là.

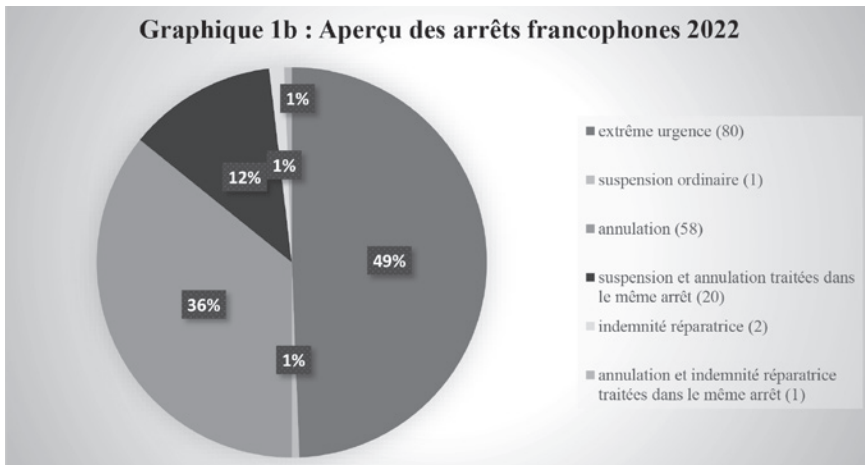
3 www.raadvst-consetat.be/?page=lastmonth&lang=fr.

internet du Conseil d'État. Sous cette rubrique, 178 arrêts ont été analysés au fil des mois. Parmi ceux-ci, 162 intéressent l'objet de la présente contribution.

In **grafiek 1a** (NL) wordt een overzicht gegeven van het aantal arresten van de XII^{de} kamer, met de verzoeken tot schorsing bij uiterst dringende noodzakelijkheid, verzoeken tot nietigverklaring en de verzoeken tot schadevergoeding die de XII^{de} kamer van de Raad van State heeft geveld.



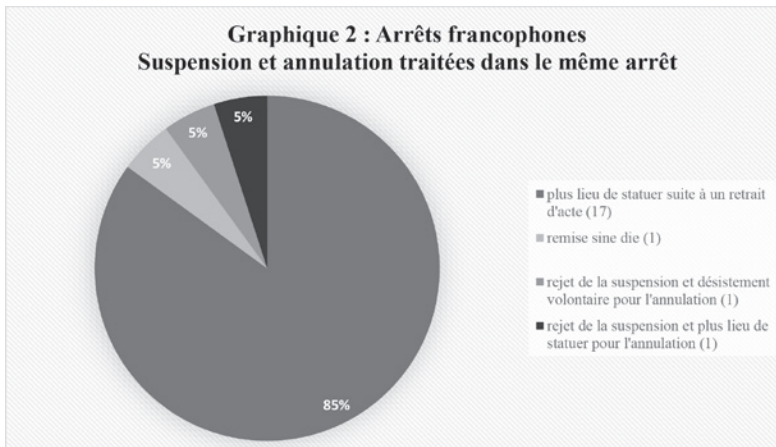
Le **graphique 1b** (FR) donne un aperçu du nombre d'arrêts rendus par de la VI^e chambre du Conseil d'État en 2022 qui intéressent l'objet de la présente contribution.



L'arrêt rendu suite à une demande de suspension ordinaire est un arrêt de rejet.

Une des demandes d'indemnité réparatrice a été réputée non accomplie en raison d'un paiement tardif des droits de rôle et, de l'autre, la partie requérante s'est désistée volontairement. En ce qui concerne l'arrêt qui traite à la fois de la requête en annulation et de la demande d'indemnité réparatrice, il s'agit d'un arrêt en réouverture des débats.

Le **graphique 2** (FR) ci-dessous donne le détail des arrêts francophones qui traitent à la fois la demande de suspension selon la procédure d'extrême urgence et la requête en annulation.

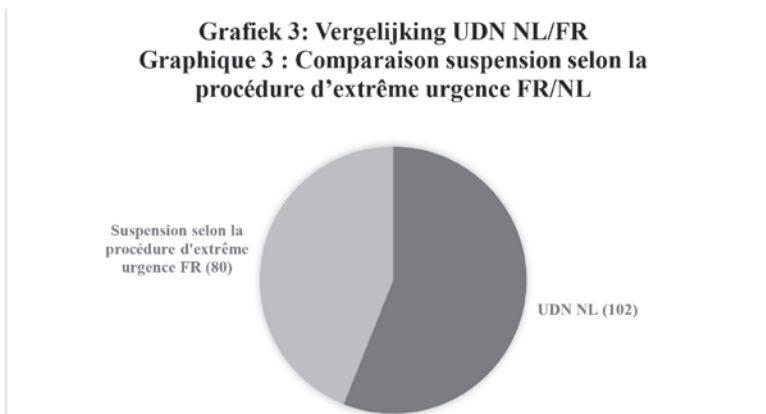


De XII^{de} kamer behandelt de verzoeken bij uiterst dringende noodzakelijkheid en tot nietigverklaring niet in dezelfde arresten, waardoor geen soortgelijke grafiek wordt weergegeven.

L'issue des arrêts rendus à la suite d'une demande de suspension selon la procédure d'extrême urgence et/ou d'une requête en annulation sera détaillée dans la suite de la présente contribution.

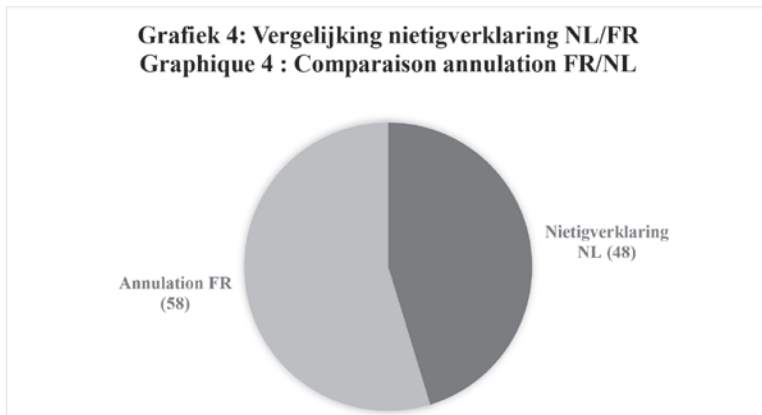
2° *Vergelijking: UDN-arresten (NL/FR) / Comparaison: arrêts suite à une demande de suspension selon la procédure d'extrême urgence (FR/NL)*

In **grafiek 3** (NL/FR) wordt een overzicht gegeven van het aantal arresten van de XII^{de} en de VI^{de} kamers met een verzoek tot schorsing bij uiterst dringende noodzakelijkheid. Le **graphique 3** (FR/NL) donne un aperçu du nombre d'arrêts rendus par les VI^e et XII^e chambres, traitant des demandes de suspension selon la procédure d'extrême urgence.



3° *Vergelijking arresten met een verzoek tot nietigverklaring (NL/FR) / Comparaison: arrêts suite à une requête en annulation (FR/NL)*

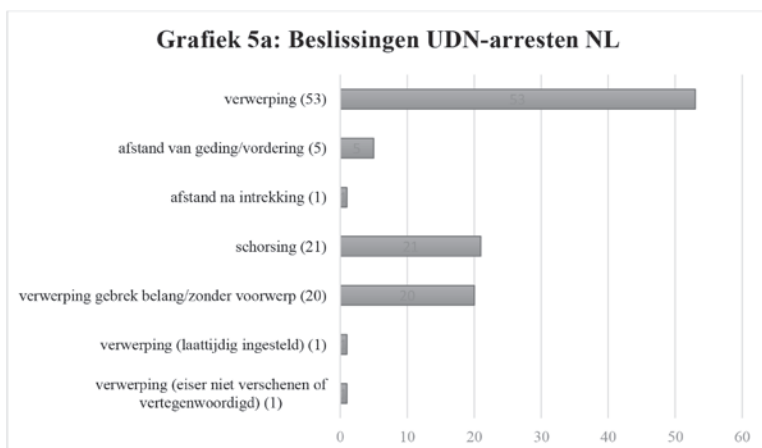
In **grafiek 4** (NL/FR) wordt een overzicht gegeven van het aantal arresten van de XII^{de} en de VI^{de} kamers met een verzoek tot nietigverklaring. Le **graphique 4** (FR/NL) donne un aperçu du nombre d'arrêts rendus par les VI^e et XII^e chambres, traitant des requêtes en annulation.



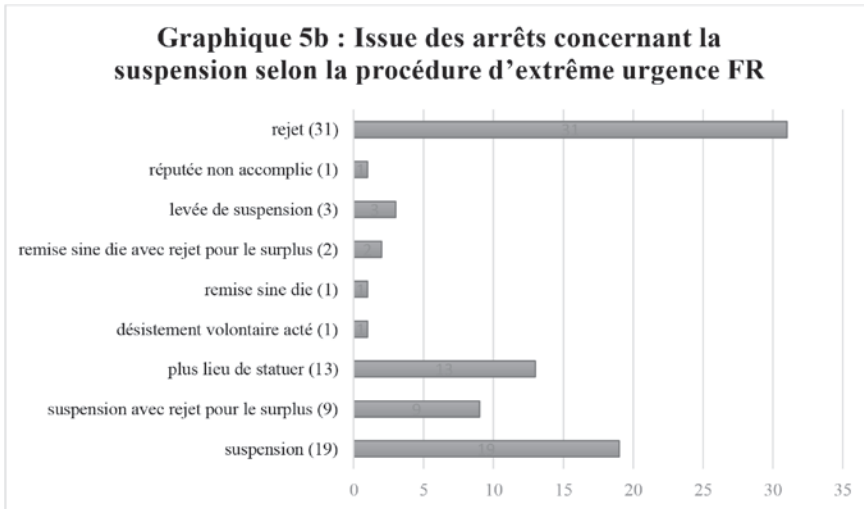
B. Overzicht van de beslissingen van de arresten met verzoeken tot schorsing bij uiterst dringende noodzakelijkheid / Aperçu de l'issue des arrêts rendus à la suite d'une demande de suspension selon la procédure d'extrême urgence

1° *Algemeen overzicht van de beslissingen / Aperçu général de l'issue des arrêts*

In **grafiek 5a** (NL) wordt een overzicht gegeven van de beslissingen van de arresten met een verzoek tot schorsing bij uiterst dringende noodzakelijkheid van de XII^{de} kamer.



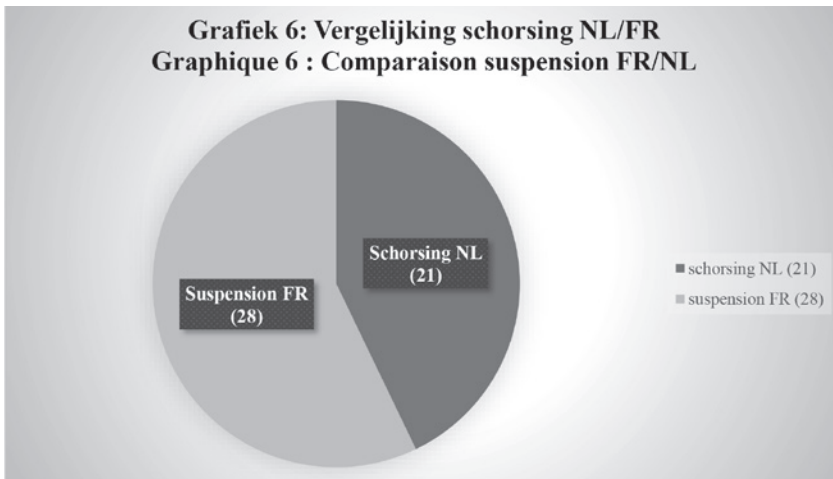
Le **graphique 5b** (FR) reprend tous les arrêts rendus par la VI^e chambre à la suite d'une demande de suspension selon la procédure d'extrême urgence selon l'issue qui y a été donnée.



2° *Vergelijking van het aantal schorsingen (NL/FR) / Comparaison du nombre de suspensions (NL/FR)*

In **grafiek 6** (NL/FR) wordt een vergelijking gegeven van het aantal schorsingen die de XII^{de} en de VI^{de} kamers hebben bevolen. Dit betreft enkel de arresten waarbij de Raad van State inhoudelijk de middelen heeft onderzocht. Hierbij moet wel rekening gehouden worden dat de XII^{de} en de VI^{de} kamers van de Raad van State niet evenveel arresten heeft geveld (*cf. supra*), waardoor de onderstaande cijfers met deze nuance bekeken moeten worden.

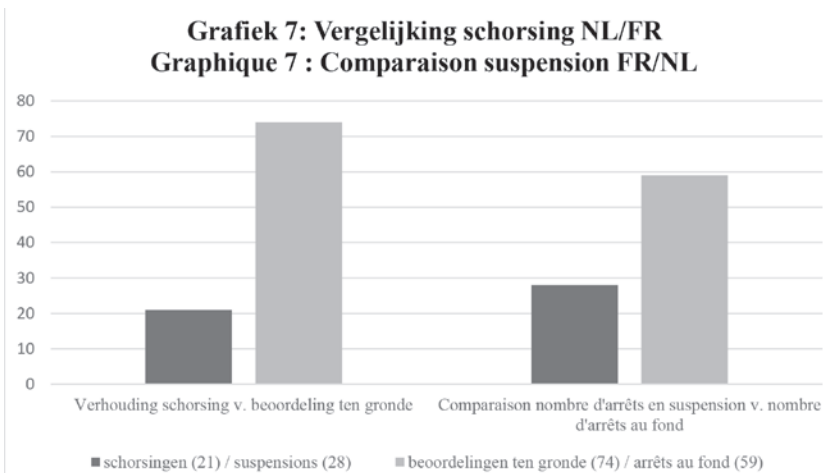
Le **graphique 6** (FR/NL) donne un aperçu du nombre d'arrêts suspendant l'acte attaqué/les actes attaqués rendus d'un côté par la VI^e chambre et de l'autre par la XII^e chambre. En ce qui concerne les arrêts francophones, ce graphique prend également en compte les arrêts prononçant la suspension, mais rejetant pour le surplus, dans la mesure où généralement la suspension concerne l'acte principal parmi les actes attaqués. Il importe toutefois de tenir compte du fait que les VI^e et XII^e chambres du Conseil d'État n'ont pas rendu le même nombre d'arrêts au total (*cf. supra*). De ce fait, les chiffres ci-dessous doivent être lus à la lumière de cette précision.



3° *Vergelijking van de verhouding van het aantal schorsingen ten aanzien van de UDN-arresten waarbij de Raad van State ten gronde heeft geoordeeld (NL/FR) / Comparaison entre le nombre d'arrêts prononçant la suspension par rapport au nombre d'arrêts au fond sur demande de suspension (FR/NL)*

In **grafiek 7** (NL/FR) wordt een overzicht gegeven van het aantal UDN-arresten van de XII^{de} en de VI^{de} kamers waarbij de schorsing wordt bevolen ten aanzien van het totaal aantal UDN-arresten waarbij de Raad van State ten gronde heeft geoordeeld.

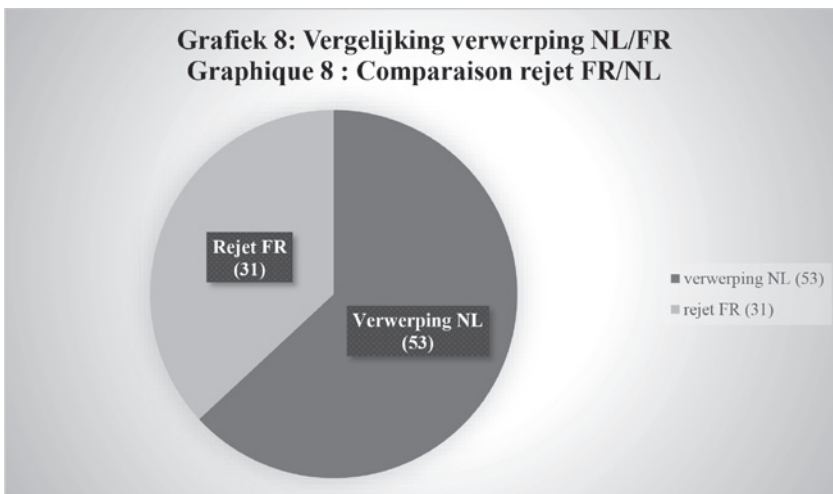
Le **graphique 7** (FR/NL) compare le nombre d'arrêts qui ordonnent la suspension par rapport au nombre d'arrêts où le Conseil d'État a examiné le fond de la demande de suspension selon la procédure d'extrême urgence (c'est-à-dire, les arrêts prononçant la suspension, la suspension avec rejet pour le surplus ou le rejet), tant pour la VI^e chambre que pour la XII^e chambre.



4° *Vergelijking van het aantal verwerpingen (inhoudelijke beoordeling – NL/FR) / Comparaison du nombre de rejet (examen au fond – FR/NL)*

In **grafiek 8** (NL/FR) wordt een vergelijking gegeven van het aantal verwerpingen die de XII^{de} en de VI^{de} kamers hebben uitgesproken. Dit betreft enkel de arresten waarbij de Raad van State inhoudelijk de middelen heeft onderzocht. Hierbij moet wel rekening gehouden worden dat de XII^{de} en de VI^{de} kamers van de Raad van State niet evenveel arresten heeft geveld (*cf. supra*), waardoor de onderstaande cijfers met deze nuance bekeken moeten worden.

Le **graphique 8** (FR/NL) donne un aperçu du nombre d'arrêts rejetant la demande de suspension, après un examen au fond, rendus d'un côté par la VI^e chambre et de l'autre par la XII^e chambre. Il importe toutefois de tenir compte du fait que les VI^e et XII^e chambres du Conseil d'État n'ont pas rendu le même nombre d'arrêts au total (*cf. supra*). De ce fait, les chiffres ci-dessous doivent être lus à la lumière de cette précision.

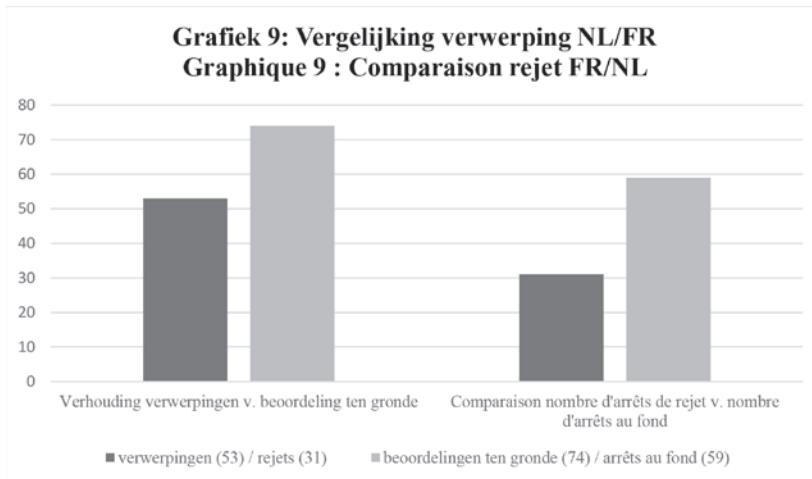


5° *Vergelijking van de verhouding van het aantal verwerpingen (inhoudelijke beoordeling – NL/FR) / Comparaison entre le nombre d'arrêts prononçant le rejet par rapport au nombre d'arrêts au fond sur demande de suspension (FR/NL)*

In **grafiek 9** (NL/FR) wordt een overzicht gegeven van het aantal arresten van de XII^{de} en de VI^{de} kamers waarbij de verwerping wordt uitgesproken ten aanzien van het totaal aantal UDN-arresten waarbij de Raad van State ten gronde heeft geoordeeld.

Le **graphique 9** (FR/NL) compare le nombre d'arrêts qui prononcent le rejet par rapport au nombre d'arrêts où le Conseil d'État a examiné le fond de la demande de suspension selon la procédure d'extrême urgence (c'est-à-dire, les

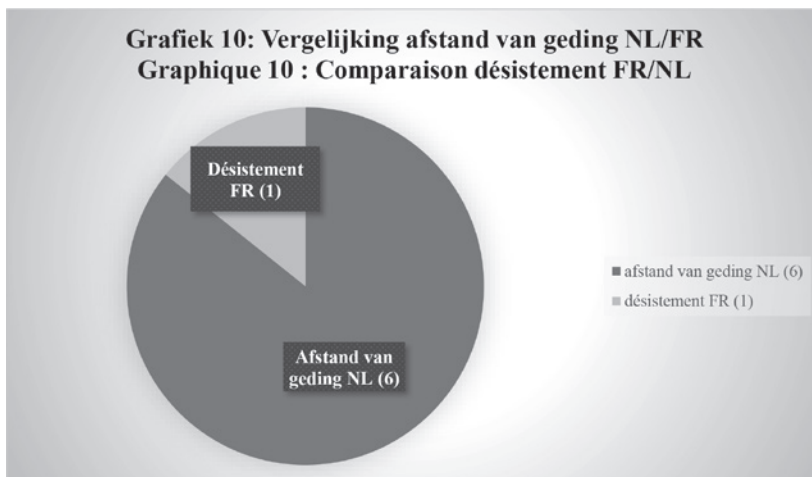
arrêts prononçant la suspension, la suspension avec rejet pour le surplus ou le rejet, tant pour la VI^e chambre que pour la XII^e chambre.



6° *Vergelijking van het aantal keren een partij afstand heeft gedaan van geding (NL/FR) / Comparaison du nombre de fois où une partie se désiste d'une affaire (FR/NL)*

In **grafiek 10** (NL/FR) wordt een overzicht gegeven van het aantal keren een partij afstand doet van een geding of vordering. Dit is bij de Nederlandstalige arresten bijna hoofdzakelijk het gevolg van een intrekking van de bestreden beslissing.

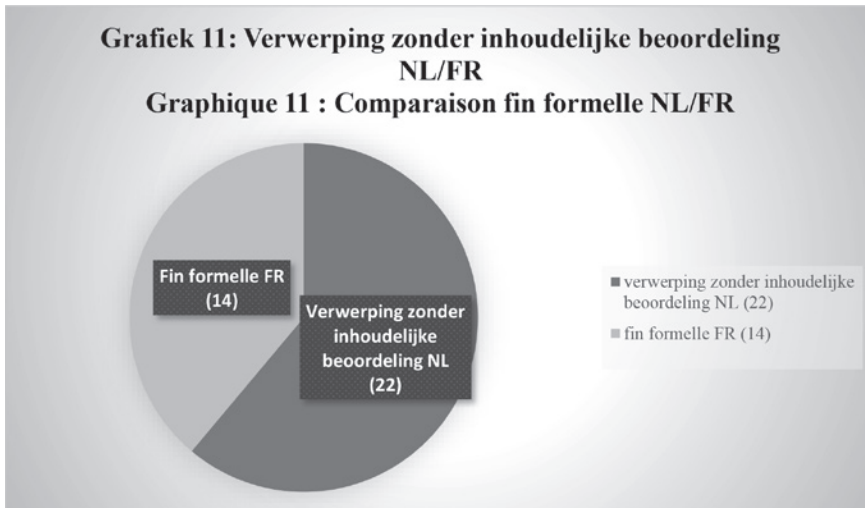
Le **graphique 10** (FR/NL) donne un aperçu du nombre d'arrêts actant un désistement, rendus d'un côté par la VI^e chambre et de l'autre par la XII^e chambre. Les arrêts néerlandophones concernent tant les désistements d'instance que de demande ainsi que les désistements suite à un retrait d'acte. L'arrêt franco-phone prend acte d'un désistement volontaire.



7° *Vergelijking: verwerping zonder inhoudelijke beoordeling (NL/FR) /
Comparaison: fin de la procédure de manière formelle (FR/NL)*

In **grafiek 11** (NL/FR) wordt een overzicht gegeven van het aantal arresten van de XII^{de} en de VI^{de} kamers waarmee de procedure op een formele wijze wordt beëindigd. Bij de Nederlandstalige arresten worden de volgende verwerpingen vastgesteld: (i) verwerping wegens gebrek aan belang / zonder voorwerp, (ii) verwerping wegens laattijdige indiening en (iii) verwerping waarbij eiser noch verschijnt noch vertegenwoordigd was. De Franstalige arresten betreffen deze die worden verworpen (i) omdat er geen noodzaak meer is om te oordelen en (ii) omdat de rolrechten niet werden betaald. De meeste van de voornoemde arresten bij de Franstalige arresten zijn het gevolg van een intrekking van de bestreden beslissing.

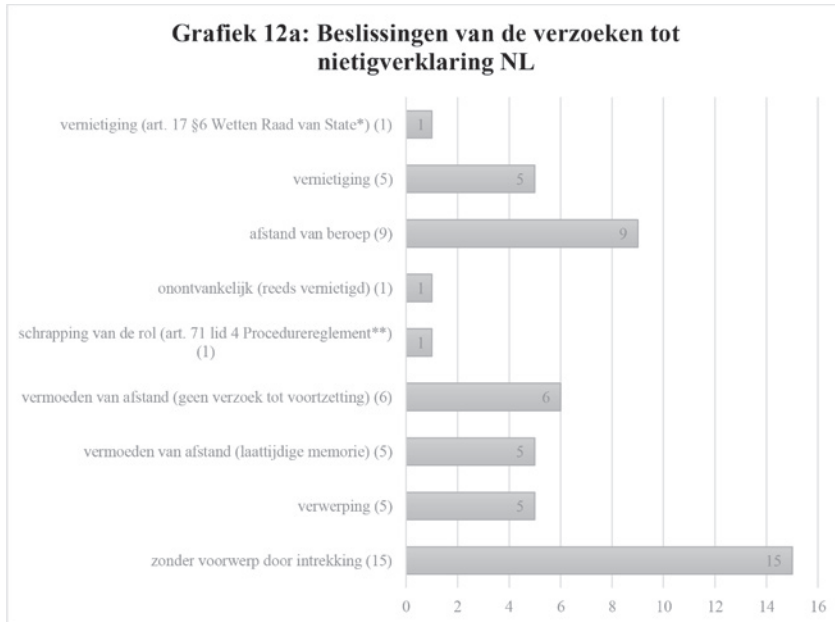
Le **graphique 11** (FR/NL) donne un aperçu du nombre d'arrêtés mettant fin à la procédure de manière plus formelle, rendus par la VI^e chambre et par la XII^e chambre. Les arrêtés néerlandophones concernent différents types de rejet: (i) celui pour défaut d'intérêt ou d'objet, (ii) celui pour introduction tardive et (iii) celui en raison du fait que le demandeur n'était ni présent ni représenté. Les arrêtés francophones sont (i) ceux concluant qu'il n'y a plus lieu de statuer et (ii) celui réputant non accomplie la demande pour absence de paiement des droits de rôle. Il est à noter que ces différents arrêtés francophones ont, pour la plupart, comme point commun qu'un retrait d'acte est intervenu.



C. Overzicht van de beslissingen met verzoeken tot nietigverklaring / Aperçu de l'issue des arrêts rendus à la suite d'une requête en annulation

1° *Algemeen overzicht van de beslissingen / Aperçu général de l'issue des arrêts*

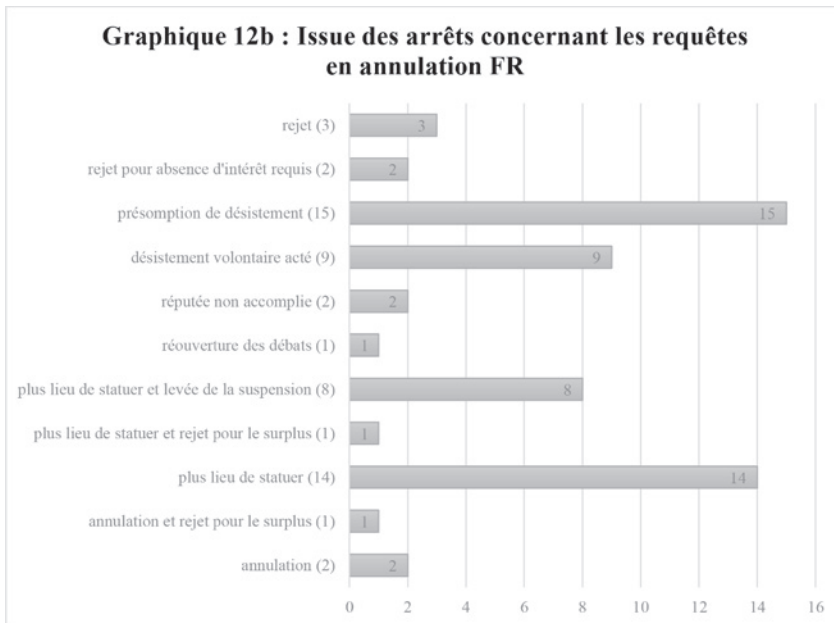
In **grafiek 12a** (NL) wordt een overzicht gegeven van de beslissingen van de arresten met een verzoek tot nietigverklaring van de XII^{de} kamer.



*Gecoördineerde wetten van 12 januari 1973 op de Raad van State.

**Besluit van de Regent van 23 augustus 1948 tot regeling van de rechtspleging voor de afdeling bestuursrechtspraak van de Raad van State.

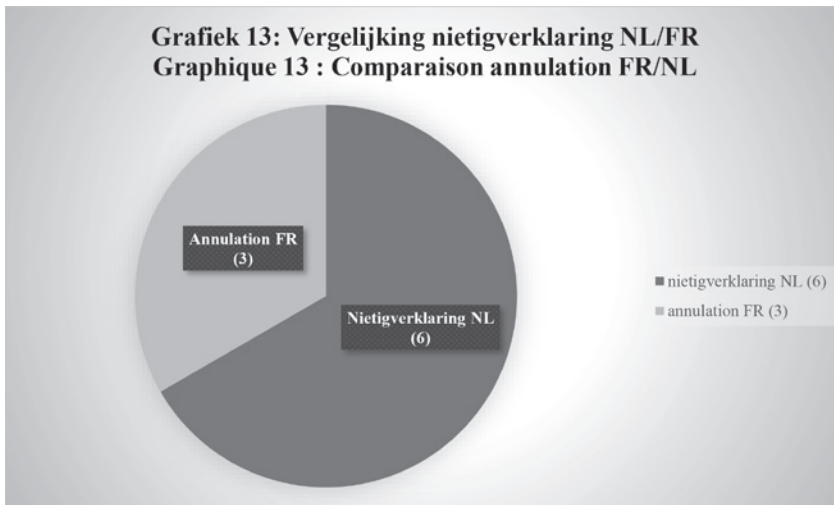
Le **graphique 12b** (FR) reprend tous les arrêts rendus par la VI^e chambre à la suite d'une requête en annulation selon l'issue qui y a été donnée.



2° *Vergelijking van het aantal vernietigingen (NL/FR) / Comparaison du nombre d'annulations (FR/NL)*

In **grafiek 13** (NL/FR) wordt een overzicht gegeven van het aantal vernietigingen die de XII^{de} en de VI^{de} kamers hebben uitgesproken. Dit betreft enkel de arresten waarbij de Raad van State inhoudelijk de middelen heeft onderzocht. Hierbij moet wel rekening gehouden worden dat de XII^{de} en de VI^{de} kamers van de Raad van State niet evenveel arresten heeft geveld (*cf. supra*), waardoor de onderstaande cijfers met deze nuance bekeken moeten worden.

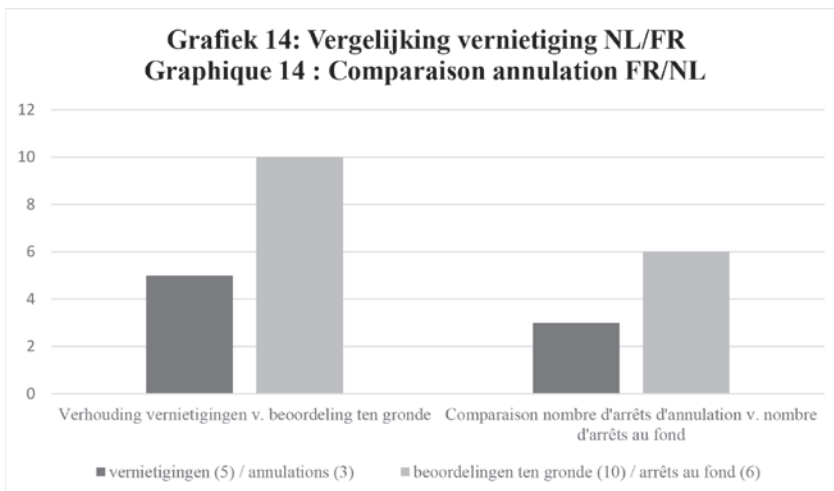
Le **graphique 13** (FR/NL) donne un aperçu du nombre d'arrêts annulant l'acte attaqué/les actes attaqués rendus par la VI^e chambre et par la XII^e chambre. En ce qui concerne les arrêts francophones, ce graphique prend également en compte les arrêts prononçant l'annulation, mais rejetant pour le surplus, dans la mesure où généralement l'annulation concerne l'acte principal parmi les actes attaqués. Il importe toutefois de tenir compte du fait que les VI^e et XII^e chambres du Conseil d'État n'ont pas rendu le même nombre d'arrêts au total (*cf. supra*). De ce fait, les chiffres ci-dessous doivent être lus à la lumière de cette précision.



3° *Vergelijking van de verhouding van het aantal nietigverklaringen ten aanzien van de arresten met verzoek tot nietigverklaring waarbij de Raad van State ten gronde heeft geoordeeld (NL/FR) / Comparaison entre le nombre d'arrêts prononçant l'annulation par rapport au nombre d'arrêts au fond sur l'annulation (FR/NL)*

In **grafiek 14** (NL/FR) wordt een overzicht gegeven van het aantal arresten met verzoeken tot nietigverklaringen van de XII^{de} en de VI^{de} kamers waarbij de nietigverklaring wordt uitgesproken ten aanzien van het totaal aantal arresten met verzoeken tot nietigverklaringen waarbij de Raad van State ten gronde heeft geoordeeld.

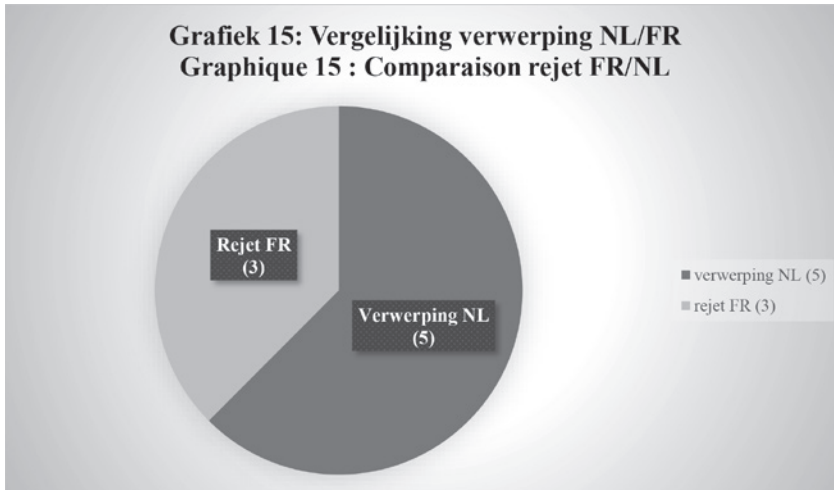
Le **graphique 14** (FR/NL) compare le nombre d'arrêts qui prononcent l'annulation par rapport au nombre d'arrêts où le Conseil d'État a examiné le fond de la requête en annulation (c'est-à-dire, les arrêts prononçant l'annulation, l'annulation avec rejet pour le surplus ou le rejet), tant pour la VI^e chambre que pour la XII^e chambre.



4° *Vergelijking van het aantal verwerpingen (inhoudelijke beoordeling – NL/FR) / Comparaison du nombre de rejet (examen au fond – FR/NL)*

In **grafiek 15** (NL/FR) wordt een vergelijking gegeven van het aantal verwerpingen die de XII^{de} en de VI^{de} kamers hebben uitgesproken. Dit betreft enkel de arresten waarbij de Raad van State inhoudelijk de middelen heeft onderzocht. Hierbij moet wel rekening gehouden worden dat de XII^{de} en de VI^{de} kamers van de Raad van State niet evenveel arresten heeft geveld (*cf. supra*), waardoor de onderstaande cijfers met deze nuance bekeken moeten worden.

Le **graphique 15** (FR/NL) donne un aperçu du nombre d'arrêts rejetant la requête en annulation, après un examen au fond, rendus d'un côté par la VI^e chambre et de l'autre par la XII^e chambre. Il importe toutefois de tenir compte du fait que les VI^e et XII^e chambres du Conseil d'État n'ont pas rendu le même nombre d'arrêts au total (*cf. supra*). De ce fait, les chiffres ci-dessous doivent être lus à la lumière de cette précision.

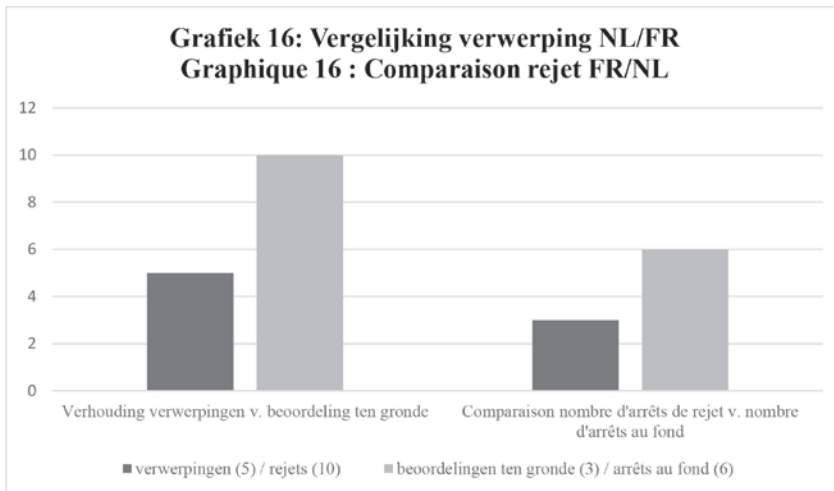


5° *Vergelijking van de verhouding van het aantal verwerpingen ten aanzien van de arresten met verzoek tot nietigverklaring waarbij de Raad van State ten gronde heeft geoordeeld. (NL/FR) / Comparaison entre le nombre d'arrêts prononçant le rejet par rapport au nombre d'arrêts au fond sur requête en annulation (FR/NL)*

In **grafiek 16** (NL/FR) wordt een overzicht gegeven van het aantal arresten van de XII^{de} en de VI^{de} kamers waarbij de verwerping wordt uitgesproken ten aanzien van het totaal aantal arresten met verzoeken tot nietigverklaringen waarbij de Raad van State ten gronde heeft geoordeeld.

Le **graphique 16** (FR/NL) compare le nombre d'arrêts qui prononcent le rejet par rapport au nombre d'arrêts où le Conseil d'État a examiné le fond de la requête en annulation (c'est-à-dire, les arrêts prononçant l'annulation, l'annula-

tion avec rejet pour le surplus ou le rejet), tant pour la VI^e chambre que pour la XII^e chambre.



6° *Vergelijking van het aantal arresten met afstand van geding (NL/FR) / Comparaison du nombre de désistement (FR/NL)*

In **grafiek 17** (NL/FR) wordt een overzicht gegeven van het aantal arresten waarbij een afstand van geding wordt uitgesproken voor de XII^{de} en de VI^{de} kamers. Bij de Nederlandstalige en Franstalige arresten is er sprake van (i) een vermoeden van afstand en een (ii) afstand van beroep.

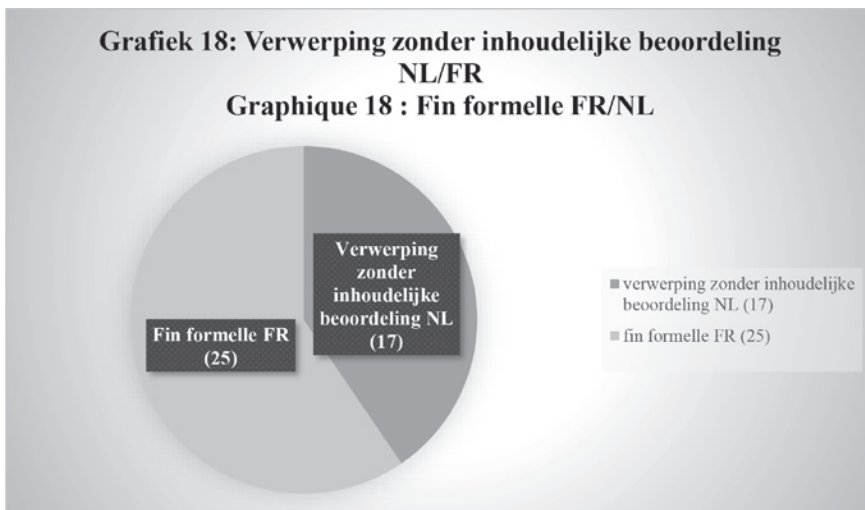
Le **graphique 17** (FR/NL) donne un aperçu du nombre d'arrêts actant un désistement, rendus d'un côté par la VI^e chambre et de l'autre par la XII^e chambre. Les arrêts francophones et néerlandophones concernent (i) les désistements volontaires, (ii) les présomptions de désistement et (iii) les rejets pour absence d'intérêt requis.



7° *Vergelijking: verwerping zonder inhoudelijke beoordeling (NL/FR) / Comparaison: fin de la procédure de manière formelle (FR/NL)*

In **grafiek 18** (NL/FR) wordt een overzicht gegeven van het aantal arresten van de XII^{de} en de VI^{de} kamers waarmee de procedure op een formele wijze wordt beëindigd. Bij de Nederlandstalige arresten worden de volgende verwerpingen vastgesteld: (i) zonder voorwerp door intrekking, (ii) schrapping van de rol en (iii) onontvankelijk (reeds vernietigd). De Franstalige arresten oordelen *mutatis mutandis* op dezelfde wijze.

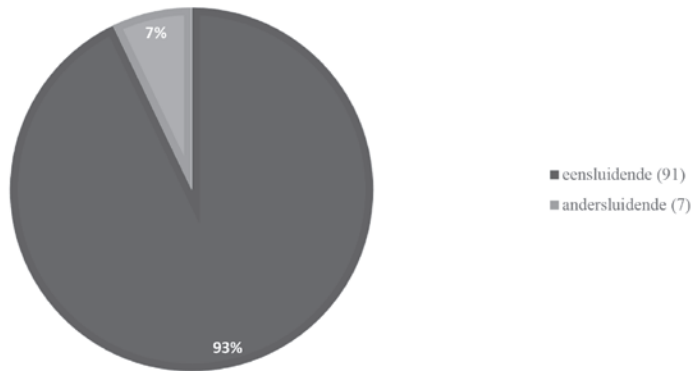
Le **graphique 18** (FR/NL) donne un aperçu du nombre d'arrêtés mettant fin à la procédure de manière plus formelle, rendus d'un côté par la VI^e chambre et de l'autre par la XII^e chambre. Les arrêtés francophones et néerlandophones sont (i) ceux concluant qu'il n'y a plus lieu de statuer (souvent en raison d'un retrait d'acte) et (ii) ceux réputant non accomplie la demande pour absence de paiement ou paiement tardif des droits de rôle. En outre, du côté néerlandophone, est également repris un arrêt de la XII^e chambre déclarant la requête en annulation irrecevable (l'acte attaqué ayant déjà été annulé).



II. De adviezen van de auditeurs van de arresten van de XII^{de} en de VI^{de} kamers (beoordeling ten gronde) / Les VI^e et XII^e chambres en 2022: les avis des auditeurs

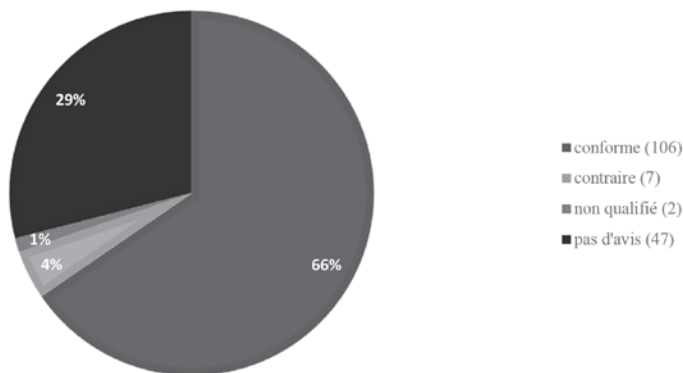
In **grafiek 19a** (NL) wordt een overzicht gegeven van het aantal eensluidende en andersluidende adviezen van de auditeurs. Voor dit overzicht werd er enkel rekening gehouden met de adviezen van de auditeurs waarbij de middelen ten gronde werden beoordeeld.

**Grafiek 19a: Nederlandstalige arresten
Advies van de auditeur**



Le **graphique 19b** (FR) donne un aperçu du type d'avis rendus par les auditeurs de la VI^e chambre du Conseil d'État en 2022.

**Graphique 19b : Arrêts francophones
Avis de l'auditeur**



III. De duur van het verloop van een zaak voor de XII^{de} en de VI^{de} kamers / Les VI^e et XII^e chambres en 2022: durée des affaires

A. De XII^{de} kamer

Voor dit onderdeel werd er enkel gekeken naar het tijdsverloop van de procedures met een verzoek tot nietigverklaring. In 2022 heeft de XII^{de} kamer 10 eindarresten geveld over overheidsopdrachten. De kortste procedure heeft 11 maanden en 14 dagen geduurd en de langste procedure nam 3 jaar, 2 maanden en 11 dagen in beslag. De gemiddelde duur van een procedure tot nietigverklaring, rekening houdend met de arresten die in 2022 zijn beëindigd is 2 jaar en 40 dagen.

B. La VI^e chambre

1° Aperçu général

En 2022, en se basant sur les 162 arrêts rendus, 47 affaires concernant l'objet de la présente contribution ont été clôturées tandis que 115 affaires sont toujours pendantes. Nous estimons une affaire clôturée quand il n'y a plus de décision attendue pour un numéro de rôle donné. Des 47 affaires clôturées, il peut être observé que:

- (i) les procédures les plus longues ont duré 2041 jours, soit plus de cinq ans et demi, entre l'introduction des affaires et le dernier arrêt attendu pour ces numéros de rôle tandis que la plus rapide a été clôturée en 15 jours entre ces deux moments; et
- (ii) la durée moyenne d'une affaire est de 537 jours, soit moins d'un an et demi, tandis que la durée médiane est de 391 jours, soit un peu plus d'un an.

2° Demandes de suspension selon la procédure d'extrême urgence

Si seules les demandes de suspension selon la procédure d'extrême urgence sont examinées, il peut être observé, à la lecture des 148 affaires dont le numéro de rôle a donné lieu à un quelconque arrêt en 2022, que:

- (i) la procédure la plus longue a duré 948 jours, soit plus de deux ans et demi, entre la date d'introduction de la demande de suspension selon la procédure d'extrême urgence et celle de l'arrêt se prononçant sur celle-ci, tandis que la plus rapide a été clôturée en 10 jours entre ces deux moments; et
- (ii) la durée moyenne est de 129 jours, soit un peu plus de quatre mois, tandis que la durée médiane est de 37 jours, soit plus d'un mois.

Il est à noter que, dans ces chiffres, sont pris en compte tous les arrêts rendus en 2022 dans les affaires qui ont connu une demande de suspension selon la procédure d'extrême urgence, peu importe quand a été rendu l'arrêt relatif à cette demande (2022 ou antérieurement).

Si on considère uniquement les demandes de suspension selon la procédure d'extrême urgence qui ont été introduites en 2022 et dont l'arrêt sur ces demandes a été rendu la même année (ce qui représente 30 affaires), il peut être observé que:

- (i) la procédure la plus longue a duré 345 jours, soit près d'un an, entre la date d'introduction de la demande de suspension selon la procédure d'extrême urgence et celle de l'arrêt se prononçant sur celle-ci, tandis que la plus rapide a été clôturée en 15 jours entre ces deux moments; et
- (ii) la durée moyenne est de 56 jours, soit moins de deux mois, tandis que la durée médiane est de 28 jours, soit moins d'un mois.

3° *Requêtes en annulation*

Si seules les requêtes en annulation sont examinées, il peut être observé, à la lecture des 74 affaires dont le numéro de rôle a donné lieu à un arrêt statuant sur la requête en annulation en 2022, que:

- (i) les procédures les plus longues ont duré 2041 jours, soit plus de cinq ans et demi, entre la date d'introduction des requêtes en annulation et les arrêts se prononçant sur celles-ci, tandis que les plus rapides ont été clôturées en 76 jours, soit plus de deux mois, entre ces deux moments; et
- (ii) la durée moyenne est de 695 jours, soit moins de deux ans, tandis que la durée médiane est de 542 jours, soit moins d'un an et demi.

Si on considère uniquement les requêtes en annulation qui ont été introduites en 2022 et dont l'arrêt sur ces requêtes a été rendu la même année (ce qui représente 8 affaires), il peut être observé que:

- (i) la procédure la plus longue a duré 307 jours, soit plus de dix mois, entre la date d'introduction de la requête en annulation et l'arrêt se prononçant sur celle-ci, tandis que les plus rapides ont été clôturées en 76 jours, soit plus de deux mois, entre ces deux moments; et
- (ii) la durée moyenne est de 175 jours, soit près de six mois, tandis que la durée médiane est de 167 jours, soit environ cinq mois et demi.

